

UPT PTIK

SI TRACER STUDY

Manual Penggunaan

TRACER STUDY

[HOME](#) [LUPA PASSWORD](#) [LOGIN ATASAN/REKAN KERJA](#) [LOGIN ALUMNI](#)

Selamat datang di
Laman **Tracer Study**




ULM
2021

Petunjuk Penggunaan Bagi Atasan/ Rekan Kerja

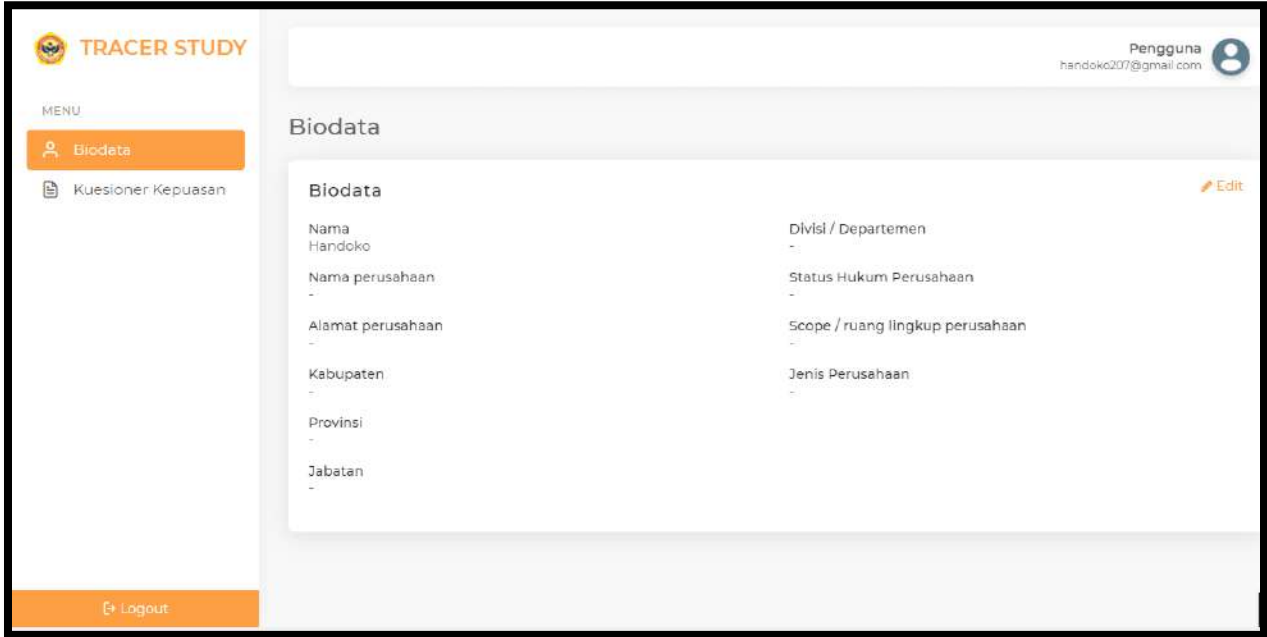
Aplikasi **Tracer Study** merupakan aplikasi yang digunakan untuk memperoleh umpan balik dari alumni **Universitas Lambung Mangkurat**. Aplikasi ini dapat diakses melalui <https://tracerstudy.ulm.ac.id/>. **Atasan / Rekan Kerja Alumni** dapat login dengan cara menekan tombol “**Login Atasan / Rekan Kerja**” pada kanan atas layar.



Kemudian anda akan diarahkan ke halaman **Login**. Kemudian isikan **username** dan **password** yang telah diterima melalui email yang dicantumkan oleh alumni, lalu tekan tombol “**Login**”.

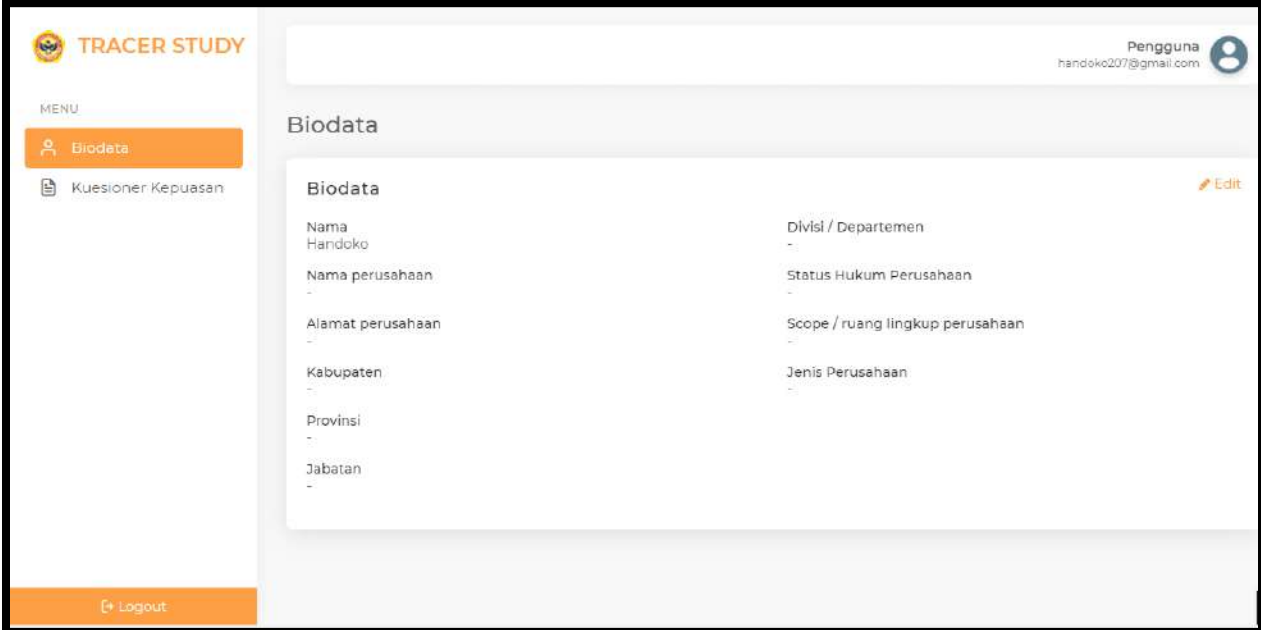


Jika login berhasil, anda akan diarahkan kehalaman **Biodata**.



Biodata

Halaman ini berisikan biodata Atasan / Rekan Kerja Alumni. Halaman ini dapat diakses melalui menu **Biodata**.



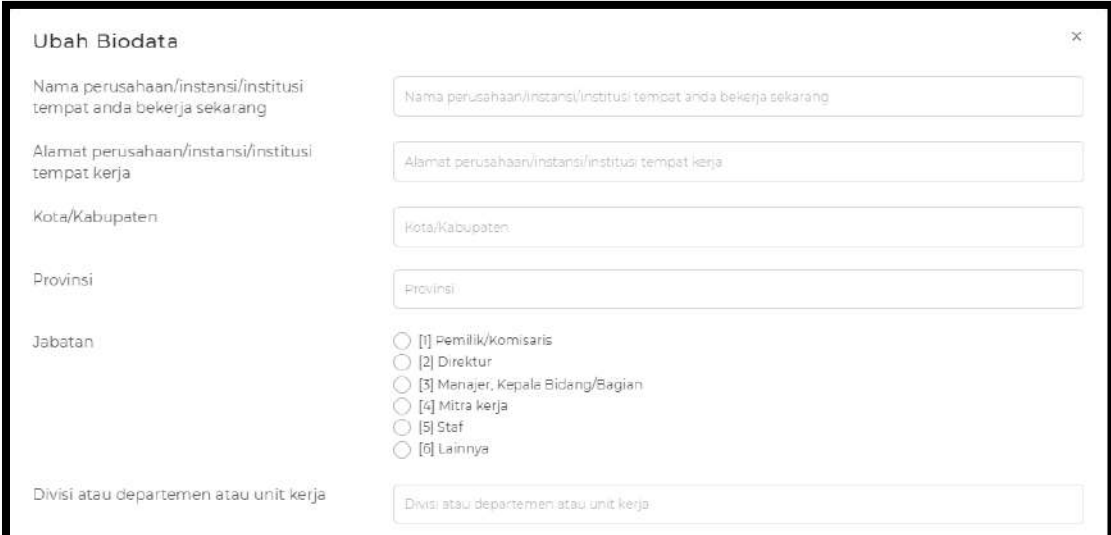
The screenshot displays the 'Biodata' page in the TRACER STUDY application. The page header includes the TRACER STUDY logo and the user's name 'Pegguna handoko207@gmail.com'. A sidebar menu on the left contains 'Biodata' and 'Kuesioner Kepuasan'. The main content area shows a 'Biodata' card with the following fields:

Field	Value
Nama	Handoko
Nama perusahaan	-
Alamat perusahaan	-
Kabupaten	-
Provinsi	-
Jabatan	-
Divisi / Departemen	-
Status Hukum Perusahaan	-
Scope / ruang lingkup perusahaan	-
Jenis Perusahaan	-

An 'Edit' button is located in the top right corner of the Biodata card.

Mengedit Biodata Atasan / Rekan Kerja Alumni

1. Untuk mengedit biodata atasan / rekan kerja alumni, tekan tombol “**Edit**” pada kanan atas, kemudian anda akan diarahkan ke halaman **Ubah Biodata**.



The screenshot shows the 'Ubah Biodata' (Edit Biodata) form. The form contains the following fields and options:

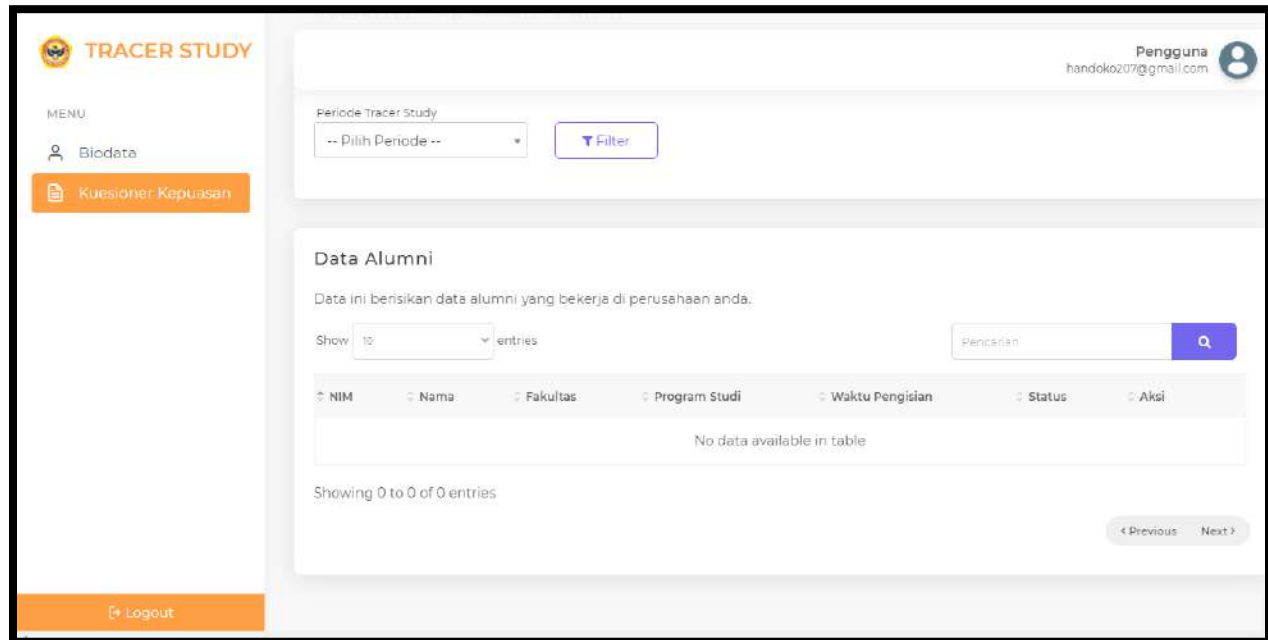
Field	Value
Nama perusahaan/instansi/institusi tempat anda bekerja sekarang	Nama perusahaan/instansi/institusi tempat anda bekerja sekarang
Alamat perusahaan/instansi/institusi tempat kerja	Alamat perusahaan/instansi/institusi tempat kerja
Kota/Kabupaten	Kota/Kabupaten
Provinsi	Provinsi
Jabatan	<input type="radio"/> [1] Pemilik/komisaris <input type="radio"/> [2] Direktur <input type="radio"/> [3] Manajer, Kepala Bidang/Bagian <input type="radio"/> [4] Mitra kerja <input type="radio"/> [5] Staf <input type="radio"/> [6] Lainnya
Divisi atau departemen atau unit kerja	Divisi atau departemen atau unit kerja

2. Isikan :

- Nama perusahaan/instansi/institusi tempat anda bekerja sekarang
 - Alamat perusahaan/instansi/institusi tempat kerja
 - Kota/Kabupaten
 - Provinsi
 - Divisi atau departemen atau unit kerja
3. Pilih :
- Jabatan
 - Status hukum perusahaan/instansi/ institusi tempat anda bekerja sekarang?
 - Scope atau ruang lingkup perusahaan/instansi/institusi tempat anda bekerja sekarang?
 - Apa jenis perusahaan/instansi/ institusi tempat anda bekerja sekarang?
4. Kemudian tekan tombol “**Simpan**”.

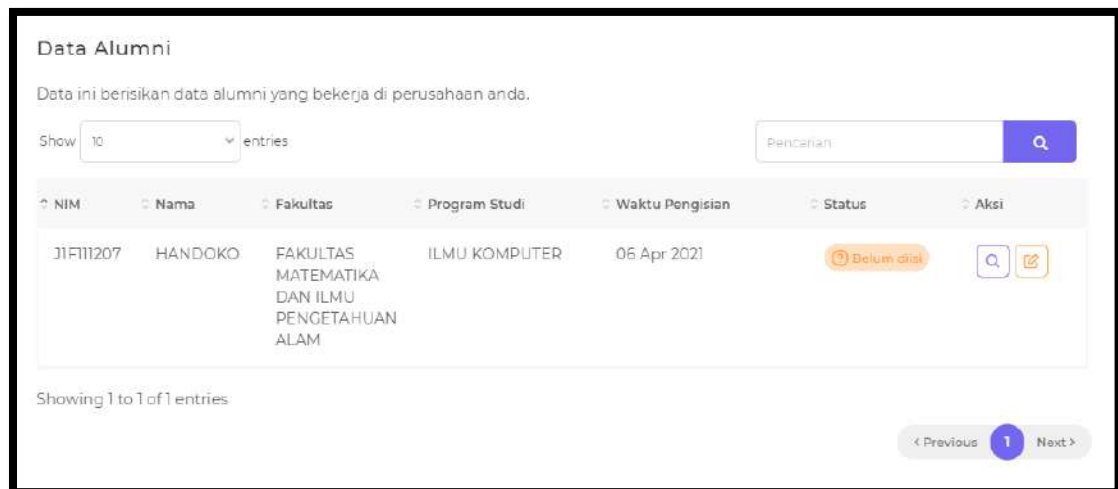
Kuesioner Kepuasan

Halaman ini berisikan kuisisioner data alumni yang bekerja diperusahaan atau yang menjadi rekan kerja anda. Halaman ini dapat diakses melalui menu **Kuisisioner Kepuasan**.



Mengisi Kuisisioner

1. Untuk mengisi kuisisioner, pilih menu *dropdown* pada Periode **Tracer Study**, kemudian tekan tombol **“Filter”**.



2. Kemudian tekan tombol berlogo **“Pensil”** untuk mengisi kuisisioner, kemudian anda akan diarahkan ke halaman **Isi Data Kuisisioner**.

Kuesioner | Isi Data Kuesioner

NIM : J1F111207
 Nama : HANDOKO
 Fakultas : FAKULTAS MATEMATIKA DAN ILMU PENGETAHUAN ALAM
 Program Studi : ILMU KOMPUTER
 Waktu Pengisian : 06 Apr 2021

Etika ★★★★★

Keahlian pada bidang ilmu (kompetensi utama) ★★★★★

Kemampuan berbahasa asing ★★★★★

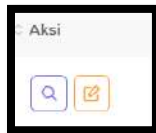
Penggunaan teknologi informasi ★★★★★

Kemampuan berkomunikasi ★★★★★

3. Pilih bintang untuk menilai, kemudian tekan tombol “**Simpan**”.

Melihat Detail Jawaban Kuisisioner

1. Untuk melihat detail jawaban kuisisioner, tekan tombol berlogo “**Kaca Pembesar**” pada kolom aksi.



2. Kemudian anda akan diarahkan kehalaman **Riwayat Kuisisioner**.

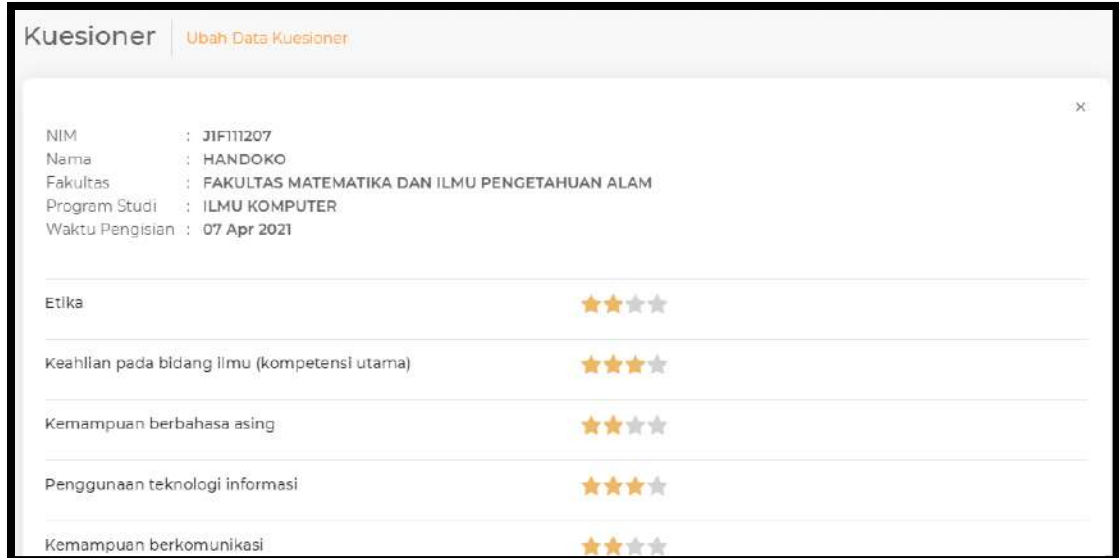
Riwayat Kuisisioner

NIM : J1F111207
 Nama : HANDOKO
 Program Studi : ILMU KOMPUTER
 Waktu Pengisian : 07 Apr 2021

No	Pertanyaan	Jawaban
1	Etika	★★★★★
2	Keahlian pada bidang ilmu (kompetensi utama)	★★★★★
3	Kemampuan berbahasa asing	★★★★★
4	Penggunaan teknologi informasi	★★★★★
5	Kemampuan berkomunikasi	★★★★★

Mengubah Jawaban Kuisisioner

1. Untuk mengubah jawaban kuisisioner, tekan tombol berlogo “**Pensil**” pada kolom aksi. Kemudian anda akan diarahkan ke halaman **Ubah Data Kuisisioner**.



The screenshot shows a web interface for editing questionnaire data. At the top, there are two tabs: 'Kuisisioner' and 'Ubah Data Kuisisioner'. Below the tabs, the user's details are listed:

NIM	: J1F111207
Nama	: HANDOKO
Fakultas	: FAKULTAS MATEMATIKA DAN ILMU PENGETAHUAN ALAM
Program Studi	: ILMU KOMPUTER
Waktu Pengisian	: 07 Apr 2021

Below the details, there are five rating categories, each with a star rating system (3 stars are filled, 2 are empty):

Etika	★★★★
Keahlian pada bidang ilmu (kompetensi utama)	★★★★
Kemampuan berbahasa asing	★★★★
Penggunaan teknologi informasi	★★★★
Kemampuan berkomunikasi	★★★★

2. Lakukan perubahan yang anda inginkan, kemudian tekan tombol “**Simpan**”